

資格考通過辦法

任何一屆晉級決賽的學生都需要經過 Learning Portal [【Courses Homepage | NSSPC 2025】](#)，需註冊登入後才可以看到 Learning Portal 學習，及一項學習平台的成績 (Sololearn, CodeChef 及 Codeforces)

1. 在 Sololearn 平台通過 Introduction to C / [Introduction to C++](#) / [Introduction to Java](#) / Introduction to Python 任何一種課程 (或 C, C++, Java 及 Python 進階課程 C Intermediate / [C++ Intermediate](#) / [Java Intermediate](#) / Python Intermediate) 並在課程中解答所有題目 並在最後取得電子證書 (證書需與報名英文姓名一致) [【遞交在個人的詳細資料中 Contact Details | NSSPC 2025】](#)，範本如下



2. 在 [【CodeChef】](#) 中，在 Practice 中參與 [500 difficulty rating](#)，解題 15%或以上 (18 題，一共有 116 題) 並將解題後的資料列表存成 PDF, [【遞交在個人的詳細資料中 Contact Details | NSSPC 2025】](#)

PDF 必須至少有以下資料

或是

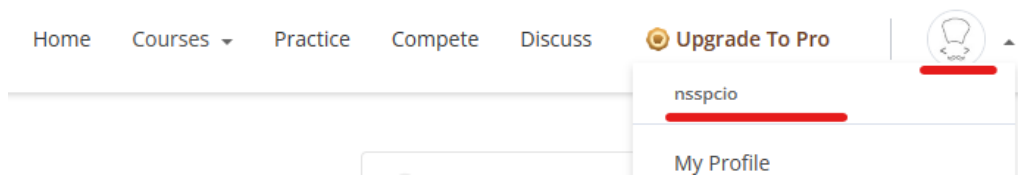
在 CodeChef 中，在 Practice 中參與 500 to 1000 difficulty rating，解題 6%或以上 (11 題，一共有 173 題) 並將解題後的資料列表存成 PDF, [【遞交在個人的詳細資料中 Contact Details | NSSPC 2025】](#)

或是

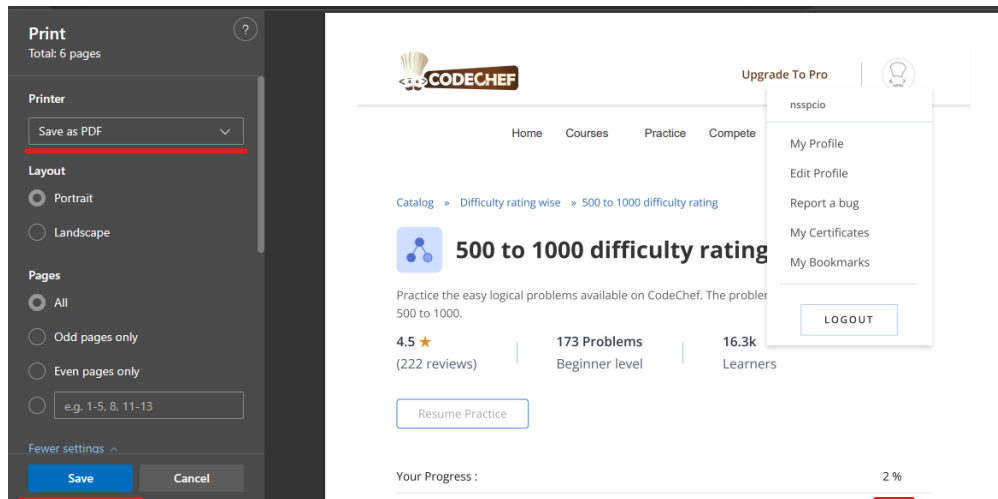
在 CodeChef 中，參加任何一場 Division 4 或以上(3,2,1)的競賽 (contests)只需在題目中解題 10%，例如有 6 題題目，只需解至少 1 題即可並在結束後，將成績存成 PDF, [【遞交在個人的詳細資料中 Contact Details | NSSPC 2025】](#)

A. 截取解題後的資料列表方法

- a. 點擊右上角 ICON，顯示個人姓名



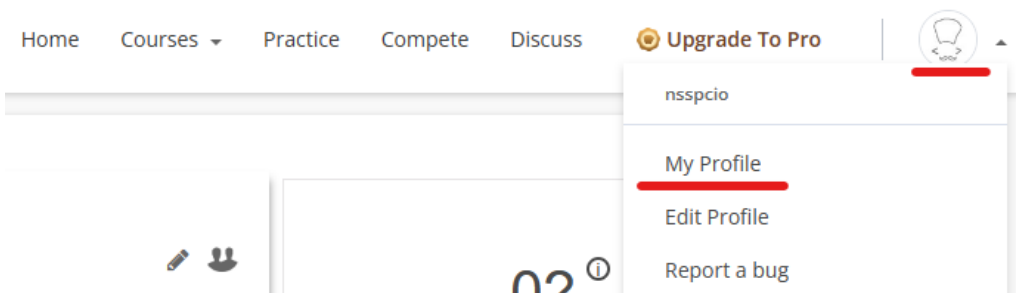
- b. Ctrl + P，列印成 PDF，選擇 Save



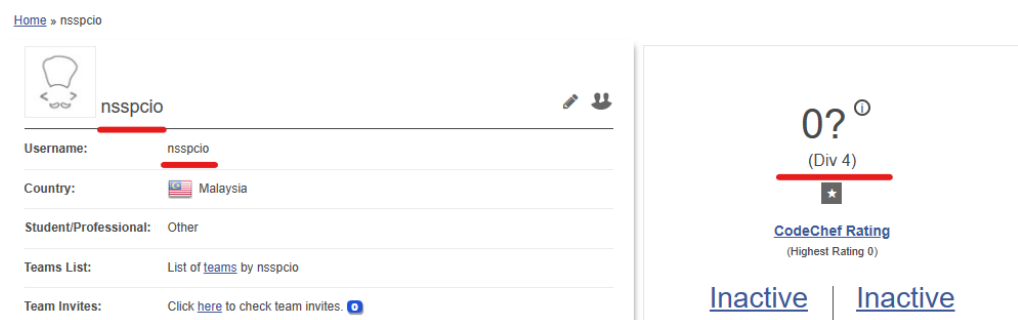
- c. 將儲存的 PDF 【遞交在個人的詳細資料中 [Contact Details | NSSPC 2025](#)】

B. 截取個人的 Division 方法

- a. 點擊右上角 ICON，點選 My Profile



- b. 在 My Profile 頁，有顯示目前的分數，如下圖



3. 在 Codeforces 中，在 820 題 800 分或以上的分數，解題至少 15 題，並將解題後的資料列表存成 PDF，【遞交在個人的詳細資料中 [Contact Details | NSSPC 2025](#)】或是

在 Codeforces 中，參加任何一場 Div. 4 或以上(3,2,1)的競賽 (contests)只需在題目中解題 10%，例如有 6 題題目，只需解至少 1 題即可並在結束後，將成績存成 PDF，【遞交在個人的詳細資料中 [Contact Details | NSSPC 2025](#)】

- A. 截取解題後的資料列表方法
- 點擊右上角 ICON，選取 Submission

The screenshot shows the Codeforces profile page for user 'nsspc.io'. The 'SUBMISSIONS' tab is selected, displaying a list of submissions. The first submission is for problem 'A - Way Too Long Words' with a verdict of 'Compilation error'. The second submission is for problem 'A - Watermelon' with a verdict of 'Accepted'.

- 在列表中會顯示過去練習的題目

nsspc.io submissions

| # | When | Who | Problem | Lang | Verdict | Time | Memory |
|---------------------------|------------------------------------|----------|--|------------------|-------------------|--------|--------|
| 257122186 | Apr/18/2024 13:02 ^{UTC+8} | nsspc.io | A - Way Too Long Words | C++17 (GCC 7-32) | Compilation error | 0 ms | 0 KB |
| 257121454 | Apr/18/2024 12:51 ^{UTC+8} | nsspc.io | A - Watermelon | C++17 (GCC 7-32) | Accepted | 154 ms | 0 KB |

- Ctrl + P 列印成 PDF

The screenshot shows a print dialog box on the left side of the browser window. The dialog has 'Print' at the top, 'Total: 1 page', and a 'Printer' section with a dropdown menu set to 'Save as PDF'. The 'Layout' section has 'Portrait' selected, and the 'Pages' section has 'All' selected. The background shows the Codeforces submission list with the 'Accepted' verdict highlighted in red.

- 將儲存的 PDF 【遞交在個人的詳細資料中 [Contact Details | NSSPC 2025](#)】

- B. 截取個人的 Division 方法

- 在個人資料裡，選擇 Contest

The screenshot shows the Codeforces profile page for user 'nsspc.io'. The 'CONTESTS' tab is selected, displaying a list of contests. The first contest is 'Wunder Fund Round 2016 (Div. 1 + Div. 2 combined)' with a rank of 5 and 5 solved problems. The second contest is 'Good Bye 2015' with a rank of 1745 and 2 solved problems.

- 在 Contest 中會看到以下資訊

Contests

| # | Contest | Rank | Solved | Rating change | New rating |
|----|---|------|--------|---------------|------------|
| 84 | Wunder Fund Round 2016 (Div. 1 + Div. 2 combined) | 5 | 5 | +267 | 2443 |
| 83 | Good Bye 2015 | 1745 | 2 | -163 | 2176 |

- Ctrl + P 列印成 PDF

- 將儲存的 PDF 【遞交在個人的詳細資料中 [Contact Details | NSSPC 2025](#)】

【遞交在個人的詳細資料中 [Contact Details | NSSPC 2025](#)】

 Qualification Submission

 Sololearn

Sololearn Register Email

Sololearn Cert Name

Sololearn Courses Name

Upload Document (PDF/Image)

No file chosen

 Codechef

Codechef Register Email

Codechef Username

Upload Document (PDF/Image)

No file chosen

 Codeforces

Codeforces Register Email

Codeforces Username

Upload Document (PDF/Image)

No file chosen

選擇任意一個平台遞交相關的資料